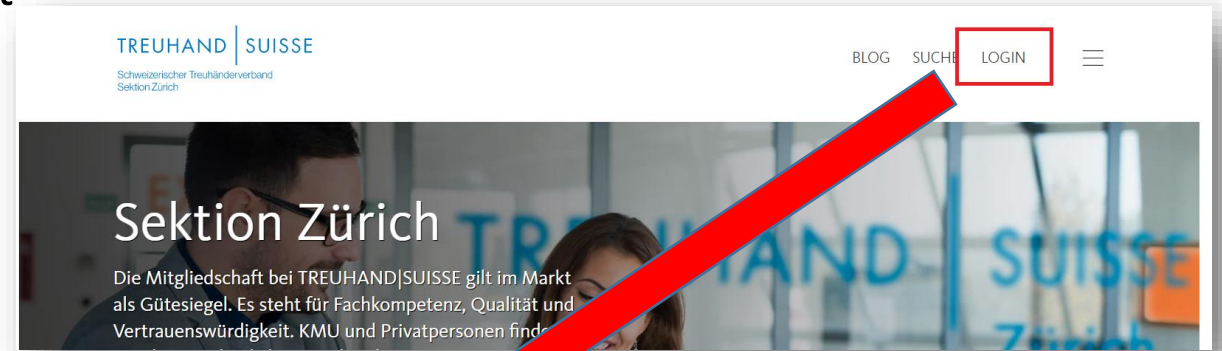


# Anleitung Kursunterlagen Download

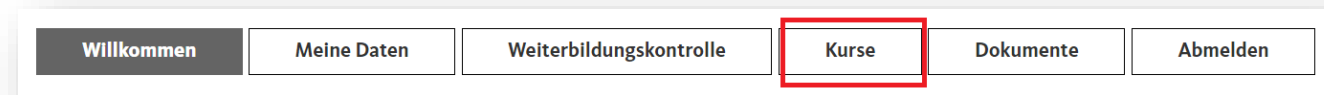
## 1. Login mit Ihrer E-Mailadresse und Passwort



The screenshot shows the login form. The title 'Login' is at the top. Below it are two input fields: 'Benutzername' with the placeholder text 'Ihre E-Mailadresse' and 'Passwort' with a masked password '\*\*\*\*\*'. A link 'Passwort vergessen' is located below the password field. A blue 'Anmelden' button is at the bottom right of the form. A red arrow points from the 'LOGIN' link in the previous screenshot to this form.

# Anleitung Kursunterlagen Download

2. Auf Kurse klicken

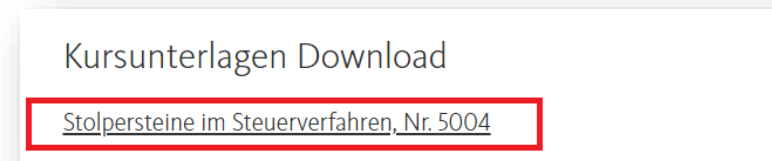


3. Auf den gewünschten Kurs klicken

The screenshot shows the 'Kurse' page with a table of courses. The 'Stolpersteine im Steuerverfahren, Nr. 5004' entry is highlighted with a red rectangular border. A 'Daten aktualisieren' button is visible in the top right corner.

Datum	Weiterbildungstyp	Bezeichnung	Status
09.11.2021	STS	TREUHAND UPDATE	angemeldet (online)
06.07.2021	Sektion Zürich Kurse	Stolpersteine im Steuerverfahren, Nr. 5004	kostenlose Anmeldung (online)

4. Kurs bei «Kursunterlagen Download» auswählen



5. «Aus-/Weiterbildungsunterlagen» aufklappen und Unterlagen herunterladen.

